









E-WOLONTARIAT W PRAKTYCE

Poznaj społeczność, która pomoże twojej organizacji w codziennych zadaniach





Publikacja powstała w ramach projektu „Wolontariat z TuDu”, dofinansowanego ze środków Programu Fundusz Inicjatyw Obywatelskich



Platforma TuDu.org.pl została stworzona przez Fundację Dobra Sieć w ramach programu Polsko-Amerykańskiej Fundacji Wolności „Nowe technologie lokalnie”, który realizowany jest przez Fundację Rozwoju Społeczności Informacyjnego.



TuDu – co to takiego?

TuDu to pierwsza w Polsce platforma do e-wolontariatu, czyli wolontariatu wykonywanego za pośrednictwem Internetu.

Dzięki niej organizacje pozarządowe i wolontariusze z całej Polski mogą współpracować zdalnie. Przy takiej współpracy znikają bariery miejsca i czasu – współpraca może odbywać się z każdego miejsca na świecie, o dowolnej porze dnia i nocy.

Dlaczego warto korzystać z TuDu?

Rejestrując się na TuDu zyskujesz dostęp do:

- **Setek chętnych do pomocy e-wolontariuszy z całej Polski**
E-wolontariusze TuDu już przebijają palcami, czekając na zadania od twojej organizacji!
- **Nowych umiejętności**
E-wolontariusze TuDu posiadają różnorodne umiejętności, więc mogą pomóc ci rozwiązać wiele typów zadań.
- **Najlepszych rozwiązań**
Nad twoim zadaniem może pracować grupa e-wolontariuszy, którzy połączą swoje pomysły, aby dostarczyć najlepsze rozwiązanie.
- **Prostego w obsłudze narzędzia do współpracy online**
Dzięki współpracy przez Internet, e-wolontariusze mogą wspierać twoją organizację z dowolnego miejsca na świecie o każdej porze dnia i nocy!
- **Bazy wiedzy**
Na TuDu czekają na ciebie materiały edukacyjne, dzięki którym opanujesz do perfekcji umiejętność współpracy z e-wolontariuszami.
- **Portalu o e-wolontariacie w Polsce i na świecie**
Ciągłe nowe artykuły i nowinki ze świata e-wolontariatu mogą posłużyć za inspirację w projektach twojej organizacji. A może kiedyś napiszemy o twoich działaniach?

Ponadto, na TuDu możesz:

- Dzielić się swoją wiedzą, pomagając innym organizacjom w rozwiązywaniu ich zadań.
- Konsultować pomysły.
- Stworzyć wizytówkę swojej organizacji.
- Budować społeczność wolontariuszy wspierających działania twojej organizacji.
- Zdobyć cenne kontakty do organizacji i wolontariuszy, którzy mają misję podobną do misji twojej organizacji.

Korzystanie z TuDu jest bezpłatne!

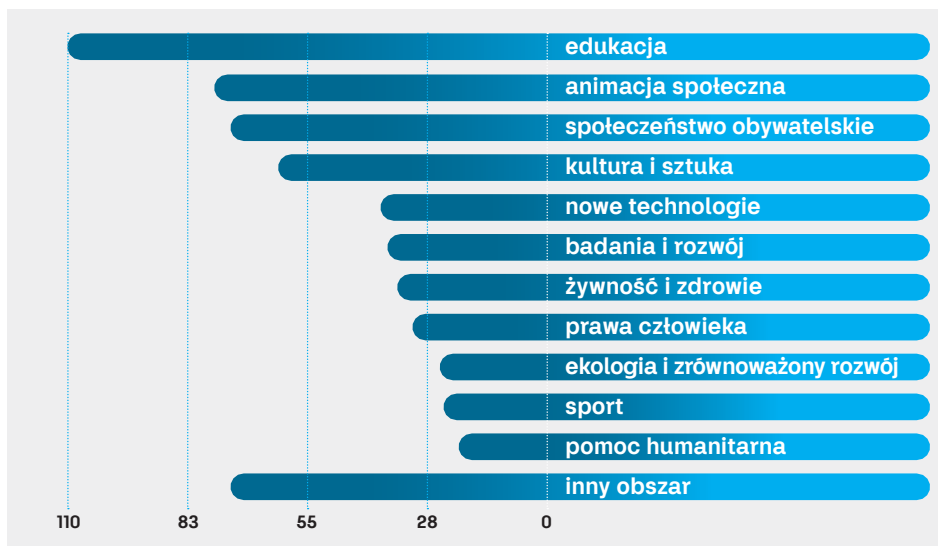



TuDu w liczbach

Nasza społeczność liczy już ponad 1000 użytkowników, w tym:
740 e-wolontariuszy, którzy specjalizują się w zadaniach takich jak:

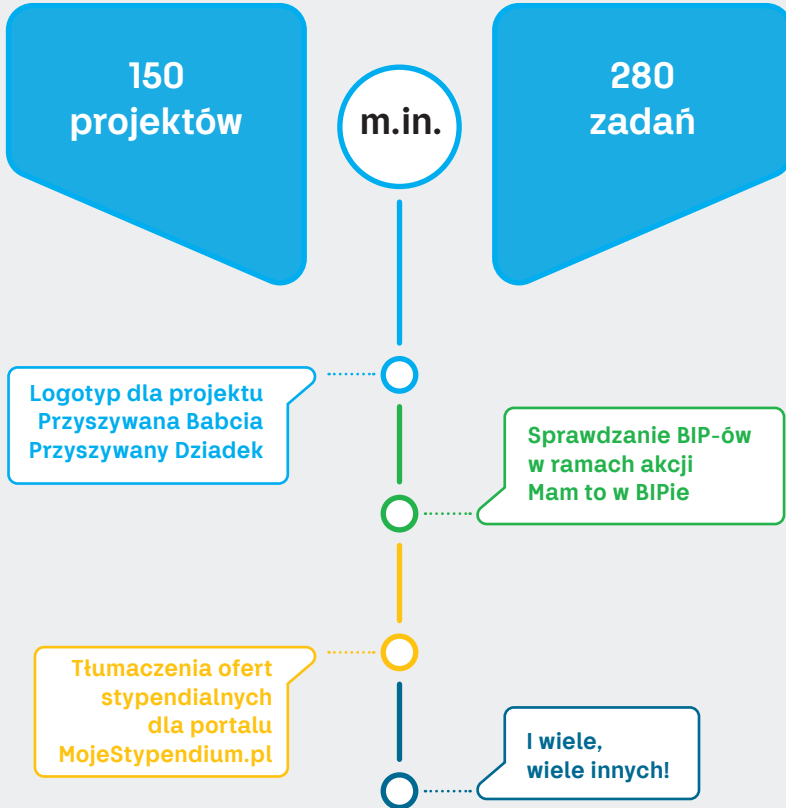


i 300 organizacji działających w następujących obszarach:





WSPÓLNIE WYKONALIŚMY



► *Miej wielkie marzenia.
Rozpocznij od realizacji małych zadań.
Ale przede wszystkim... zacznij!* ■
(Simon Sinek)



Organizacje o TuDu

Nasza Fundacja korzysta z tudu.org.pl od grudnia 2015 r. przy okazji projektu „Mam to w BIPie”, który zwraca uwagę na problem zamieszczenia w biuletynach informacji publicznej dokumentów niekopiowalnych, co uniemożliwia dostęp osobom niewidomym oraz utrudnia kontrolę społeczną. Projekt ten prowadzony jest innowacyjną metodą crowdsourcingu.

Przestrzeń TuDu stała się idealną dla naszych działań. Tu pozyskaliśmy wiernych wolontariuszy zainteresowanych strażnictwem obywatelskim (na chwilę obecną mamy ich około 30). Na TuDu wolontariusze ze sobą i my z nimi możemy wymieniać się spostrzeżeniami.

TuDu to: przyjazny interfejs; łatwa, szybka obsługa; możliwość zaczerpnięcia inspiracji (poza nami swoje zadania zgłaszają też inni i możemy się w ten sposób sugerować); zespół otwarty na sugestie użytkowników; co najważniejsze – stale powiększająca się baza wolontariuszy, którzy mogą stać się naszymi wykonawcami zadań!

Moja rada dla innych organizacji – spróbujcie, bo naprawdę warto :)

Izabela Manuszewska,
Fundacja Court Watch Polska



Nasze Stowarzyszenie swoje pierwsze kroki na TuDu postawiło w marcu 2016 r. Stwierdziliśmy, że to świetna opcja do działań z osobami, które tworzą grafiki, redagują teksty, tłumaczą, lubią godzinami siedzieć z laptopem na kolanach i w ten sposób pomagać. Czasem są to osoby z drugiego końca Polski i w tym też jest urok – możemy poznać wspaniałych ludzi, którzy coś z nami robią pomimo dzielących nas setek kilometrów!

Świetnym przykładem wykorzystania TUDU jest nasz nowy program „Przyszywana Babcia Przyszywany Dziadek”. Brakowało nam pieniędzy na oprawę graficzną. Pomógł nam e- wolontariusz – nie znaleźmy się, a zrobił dla nas logo, o jakim w ogóle nie marzyliśmy. Jest piękne, korzystamy z niego, a sam projekt powoli się rozkręca. W ciągu następnych miesięcy opublikowaliśmy kolejne zadania, z mniejszym lub większym rezultatem. Zwykle przynajmniej jedna osoba nam odpowiada na zadanie i dzieli się swoim czasem, wiedzą i pomysłami.

Najważniejsza rada: nie bójcie się korzystania z TuDu! Tysiące ludzi spędza swój (wolny i zawodowy) czas przed komputerem. Możemy wyciągnąć do nich rękę i razem coś zrobić. Do dzieła!

Ewelina Sobiecka,
Stowarzyszenie POLITES





Korzystamy z TuDu niemal od początku jego istnienia i jesteśmy bardzo zadowoleni. TuDu skraca dystans między nami a e-wolontariuszami. Do tej pory musieliśmy szukać się z nimi po całym Internecie, a teraz po prostu spotykamy się na TuDu.

E-wolontariusze pomagają nam tłumacząc oferty stypendiów z angielskiego na polski, a my je potem publikujemy na naszym portalu MojeStypendium.pl. E-wolontariusze wspierają nas też w burzach mózgow dotyczących kampanii promocyjnych i odpowiedzi na pytanie, jak dotrzeć do osób im podobnych. Pomagają nam w wyszukiwaniu zagranicznych ofert stypendiów.

Do mocnych stron TuDu należy bezpłatność, funkcjonalność, przejrzystość i łatwość użytkowania. Dla wolontariuszy korzystanie z TuDu to możliwość dzielenia się kompetencjami, niesienia pomocy w dowolnym czasie i miejscu, a także szansa na nabywanie doświadczenia i uzyskanie rekomendacji.

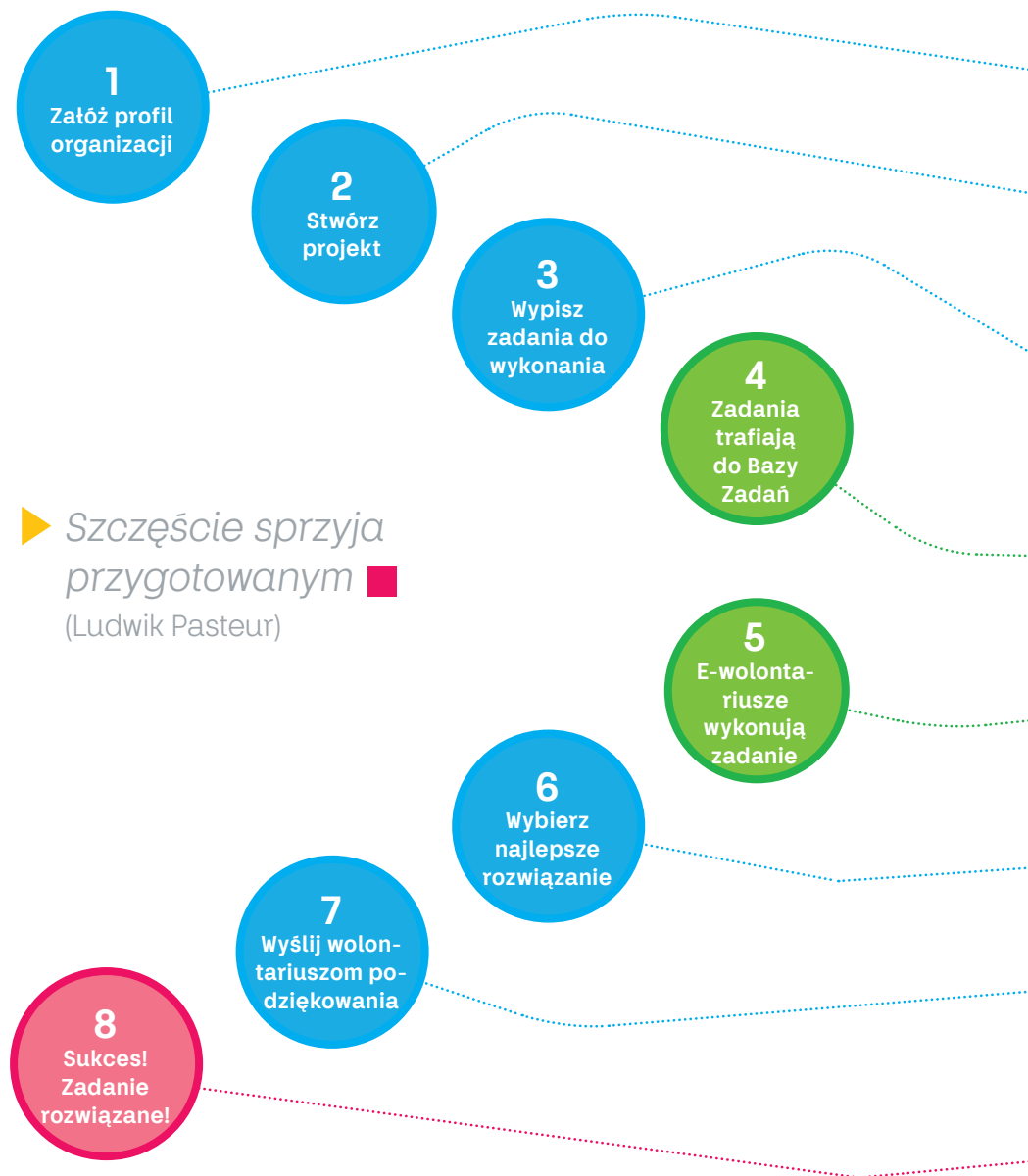
Wszystkim polecam jedno: rejestrację na tudu.org.pl. Założenie konta jest szybkie, a korzyści nieporównywalnie większe niż wysiłek włożony w rejestrację. I jeszcze jedno – nie zapominajcie podziękować e-wolontariuszom, którzy poświęcają czas, by wesprzeć wasze działania!

Małgorzata Stradomska-Kalinka,
serwis MojeStypendium.pl, Fundacja Dobra Sieć





Jak działa TuDu



► *Szczyście sprzyja
przygotowanym* ■
(Ludwik Pasteur)



Wypełnij formularz na stronie głównej, a następnie uzupełnij profil organizacji. Dodaj zdjęcie, linki do stron i opis, w którym opowiesz wolontariuszom, dlaczego powstaliście, czym się zajmujecie na co dzień, co was wyróżnia na tle innych organizacji, jakie macie motto. Pomóż wolontariuszom polubić twoją organizację :)

W opisie projektu opowiedz wolontariuszom, dlaczego realizujecie ten projekt, dlaczego jest on dla was ważny, co się dzięki niemu zmieni na lepsze – daj im poczuć, że biorą udział w ciekawej akcji społecznej i że ich praca będzie miała sens. Zmień status projektu na „w realizacji” i zapisz projekt.

Dodaj do projektu wszystkie zadania, przy których chcesz współpracować z e-wolontariuszami. Pamiętaj, że z wolontariuszami TuDu nie spotkasz się osobiście, aby dokładnie wytłumaczyć im, na czym polega zadanie. Dlatego w opisie zadania musisz zawrzeć wszystkie informacje, które pomogą im je rozwiązać.

Wolontariusze będą mogli trafić na twoje zadania, filtrując Bazę Zadań według swoich zainteresowań i umiejętności. Możesz również udostępnić link do zadania w mediach społecznościowych oraz zaprosić bezpośrednio wybranych wolontariuszy do wykonania zadania.

Na stronie zadania wolontariusze zamieszczą komentarze (np. jeśli chcą zadać pytanie dotyczące treści) i rozwiązania. Wolontariusze mogą prowadzić dyskusję, inspirować się i udzielać sobie nawzajem wskazówek, aby jak najlepiej rozwiązać zadanie.

Spośród zamieszczonych rozwiązań wybierz jedno lub kilka, które uważasz za najlepsze. W tym celu kliknij w przycisk „Wybierz to rozwiązanie”, znajdujący się pod zdjęciem danego wolontariusza.

Kiedy wybierzesz najlepsze rozwiązanie, wyświetli się formularz, w którym możesz wpisać podziękowanie oraz ocenę pracy wolontariusza. Podkreśl w nich, że pomoc wolontariusza – nawet, jeśli wydaje się mała – miała wielkie znaczenie i że twoja organizacja bardzo to docenia.

Twoje zadanie automatycznie zmieni teraz status na „Zakończone”. Możesz jeszcze dodać komentarz do zadania, w którym podziękujesz wszystkim wolontariuszom za współpracę i opiszesz, co dzięki ich pomocy udało się zrobić.



W jakich zadaniach e-wolontariusze mogą pomóc twojej organizacji?

Takich, które da się wykonać:


- e-wolontariacko
- za pośrednictwem Internetu
- w czasie krótszym niż 3 godziny.

Na przykład:

- dzielenie się pomysłami i doświadczeniem,
- wykonywanie tłumaczeń,
- wyszukiwanie informacji,
- tworzenie i edycja tekstów,
- tworzenie i edycja multimedialnych treści,
- projektowanie (np. grafiki),
- tworzenie stron www/aplikacji.

Nad jednym zadaniem może pracować grupa e-wolontariuszy i organizacji. Tak działa crowdsourcing, czyli mechanizm współpracy grupy ludzi, którzy dzielą się pomysłami i razem szukają najlepszego rozwiązania.

Jakie zadania możesz zlecić wolontariuszom TuDu? Wypisz wszystkie pomysły!





Tu warto zaglądać

e-wolontariat.pl

Wszystko o wolontariacie w internecie – po polsku. Tutaj przeczytasz o nowych inicjatywach e-wolontariackich w Polsce i na świecie; znajdziesz inspiracje do własnych działań; zaczerpniesz wiedzę, jak e-wolontariat działa, jak go organizować i jak w nim uczestniczyć; dowiesz się o możliwościach grantowych i konkursach na projekty pomagające przez internet.

onlinevolunteering.org

Strona Organizacji Narodów Zjednoczonych, łącząca wolontariuszy na całym świecie z organizacjami. Takie TuDu, tylko w skali globalnej ;) Projekty zgłaszane tutaj przez NGO najczęściej dotyczą działań na rzecz pokoju i rozwoju – to priorytety ONZ. Strona w językach: angielskim, francuskim i hiszpańskim.

volunteermatch.org


Volunteer Match to pierwsza organizacja w historii, która zajęła się e-wolontariatem. Ich strona to rozwinięte narzędzie do łączenia organizacji pozarządowych i e-wolontariuszy. Warto odwiedzać regularnie dział Learning Center: sporo inspiracji, wiedzy, a także szkoleń i webinarów. Strona w języku angielskim.

energizeinc.com

Portal dla zainteresowanych wolontariatem – tych, którzy już się w nim odnajdują i początkujących. Znajdziesz tam mnóstwo materiałów szkoleniowych, rozwojowych, które wspierają zarządzanie wolontariuszami, współpracę. Stąd już tylko klik do elektronicznego kwartalnika dla osób ze świata wolontariatu i e-wolontariatu: e-volunteerism.com. Strony w języku angielskim.

▶ *Wszystko jest trudne
zanim stanie się łatwe* ■
(Johann W. Goethe)





tudu.org.pl

▶ *Jakże wspaniale, że nie musisz
czekać ani chwili, by zacząć
zmieniać świat na lepszy!* ■

(Anne Frank)

